

PROJETO DE LEI

QUADRO I - A  
RECEITA SEGUNDO AS CATEGORIAS ECONOMICAS  
ORÇAMENTO - FISCAL

Página 9

CAT. ECONOMICA


PONTES

DESORÇAMENTO

ESPECIFICAÇÃO

01 PREFEITURA MUNICIPAL

DDIGO	ESPECIFICAÇÃO	DESORÇAMENTO	PONTES	CAT. ECONOMICA
52.0.1.0000	TRANSF. CONV. UNIAO DEST. PROGR. DE ASSIST. SOCIAL-PRINC			
52.0.1.0001	piso fixo media complexidade mse	30.000,00		
52.0.1.0002	pisc basico variavel - scfv	144.000,00		
52.0.1.0003	aborgagem social	36.531,00		
52.0.1.0004	paif- piso basico fixo	166.135,00		
52.0.1.0005	iqd bolsa familia	208.712,00		
52.0.1.0006	piso fixo media complexidade paefi	58.449,00		
52.0.1.0007	iqd suas	23.000,00		
52.0.1.0008	piso transicao media complexidade	10.850,00		
52.0.1.0009	piso de alta complexidade i crianca e adolescente	70.000,00		
52.0.1.0010	piso de alta complexidade idoso	24.000,00		
00.0.0.0000	TRANSF. ESTADOS E DISTR. FEDERAL E DE SUAS ENTIDADES	49.087.917,00		
00.0.0.0000	PART. REC. DOS ESTADOS E DISTRITO FEDERAL	38.434.842,00		
50.0.0.0000	COTA-PARTE DO ICMS	29.878.600,00		
50.0.1.0000	COTA-PARTE DO ICMS - PRINCIPAL			
50.0.1.0001	cota-parte do icms	29.878.600,00		
51.0.0.0000	COTA-PARTE DO IPVA	8.300.000,00		
51.0.1.0000	COTA-PARTE DO IPVA - PRINCIPAL			
51.0.1.0001	cota-parte do ipva	8.300.000,00		
52.0.0.0000	COTA-PARTE DO IPI - MUNICIPIOS	226.242,00		
52.0.1.0000	COTA-PARTE DO IPI - MUNICIPIOS - PRINCIPAL			
52.0.1.0001	cota-parte do ipi sobre exportacao	226.242,00		
53.0.0.0000	COTA-PARTE DA CIDE	30.000,00		
53.0.1.0000	COTA-PARTE DA CIDE - PRINCIPAL			
53.0.1.0001	cota-parte da contr.interv.no dominio publico-cide	30.000,00		
00.0.0.0000	TRANSFS REC. - SUS	710.000,00		
50.0.0.0000	TRANSFS REC. - SUS	710.000,00		



PROJETO DE LEI

QUADRO I - A  
RECEITA SEGUNDO AS CATEGORIAS ECONOMICAS  
ORÇAMENTO - FISCAL

DIGO	ESPECIFICACAO	DESEMBOLAMENTO	FONTES	CAT. ECONOMICA
01	PREFEITURA MUNICIPAL			
00.0.1.0000	TRANSF. REC. - SUS - PRINCIPAL	560.000,00		
00.0.1.0001	pag. estadual	10.000,00		
00.0.1.0002	vigilância em saúde	140.000,00		
00.0.1.0003	gestão do sus			
00.0.0.0000	TRANSF. CONV. DOS ESTADOS, DO DF E DE SUAS ENTIDADES	9.893.075,00		
01.0.0.0000	TRANSF. DE CONV. DOS ESTADOS DEST. PROGR. DE EDUCACAO	9.189.999,00		
01.0.1.0000	TRANSF. CONV. ESTADOS DEST. PROGR. EDUCACAO-PRINCIPAL			
01.0.1.0001	transporte de aluno s.e.e	9.189.999,00		
99.0.0.0000	OUTRAS TRANSFERENCIAS DE CONVENIO DOS ESTADOS	703.076,00		
99.0.1.0000	OUTRAS TRANSF. DE CONVENIO DOS ESTADOS - PRINCIPAL			
99.0.1.0001	protecao social basica	257.876,00		
99.0.1.0002	protecao especial de alta complexidade	72.000,00		
99.0.1.0003	protecao especial media complexidade	48.000,00		
99.0.1.0004	Programa prospera - psb	325.200,00		
00.0.0.0000	OUTRAS TRANSF. DOS ESTADOS E DISTRITO FEDERAL	50.000,00		
99.0.0.0000	OUTRAS TRANSFERENCIAS DOS ESTADOS E DF	50.000,00		
99.0.1.0000	OUTRAS TRANSFERENCIAS DOS ESTADOS E DF - PRINCIPAL			
99.0.1.0001	acordo mp devolucao	50.000,00		
00.0.0.0000	TRANSFERENCIAS DE OUTRAS INSTITUICOES PUBLICAS	27.000.000,00		
00.0.0.0000	TRANSFERENCIAS DE RECURSOS DO FUNDEB	27.000.000,00		
50.0.0.0000	TRANSFERENCIAS DE RECURSOS DO FUNDEB	27.000.000,00		
50.0.1.0000	TRANSFERENCIAS DE RECURSOS DO FUNDEB - PRINCIPAL			
50.0.1.0001	transf. de recursos do fundeb	27.000.000,00		
00.0.0.0000	OUTRAS RECEITAS CORRENTES		2.224.601,00	
00.0.0.0000	MULTAS ADMINISTRATIVAS, CONTRATAIS E JUDICIAIS	1.366.000,00		

## PROJETO DE LEI

QUADRO I - A  
 RECEITA SEGUNDO AS CATEGORIAS ECONOMICAS  
 ORÇAMENTO - FISCAL

Página 11

CDIGO	ESPECIFICACAO	DESDOBRAMENTO	PONTES	CAT. ECONOMICA
01	PREFEITURA MUNICIPAL			
10.0.0.0000	MULTAS ADMINISTRATIVAS, CONTRATAIS E JUDICIAIS	1.366.000,00		
11.0.0.0000	MULTAS PREVISTAS EM LEGISLACAO ESPECIFICA	1.366.000,00		
11.0.5.0000	MULTAS PREVISTAS LEGISLACAO ESPECIFICA - MULTAS			
11.0.5.0001	multas prevista legislacao de transito	848.000,00		
11.0.5.0002	multas prevista legislacao de transito	518.000,00		
30.0.0.0000	INDENIZACOES, RESTITUICOES E RESSARCIMENTOS	809.000,00		
30.0.0.0000	RESTITUICOES	809.000,00		
99.0.0.0000	OUTRAS RESTITUICOES	809.000,00		
99.0.1.0000	OUTRAS RESTITUICOES - PRINCIPAL			
99.0.1.0001	outras restituicoes - principal	750.000,00		
99.0.1.0002	deposito judicial vereadores	50.000,00		
99.0.3.0000	OUTRAS RESTITUICOES - DIVIDA ATIVA			
99.0.3.0001	outras restituicoes - divida ativa	4.000,00		
99.0.9.0000	OUTRAS RESTITUICOES - DIVIDA ATIVA - AT.MONETARIA			
99.0.9.0001	outras restituicoes - divida ativa - at.monetaria	5.000,00		
00.0.0.0000	DEMAIS RECEITAS CORRENTES	49.601,00		
00.0.0.0000	OUTRAS RECEITAS CORRENTES	49.601,00		
99.0.0.0000	OUTRAS RECEITAS	49.601,00		
99.2.0.0000	OUTRAS RECEITAS - PRIMARIAS	49.601,00		
99.2.1.0000	OUTRAS RECEITAS - PRIMARIAS - PRINCIPAL			
99.2.1.0002	custas processuais	9.001,00		
99.2.1.0003	fundo social solidariedade	31.000,00		
99.2.1.0004	correio	7.000,00		
99.2.1.0008	outras receitas primarias	1.000,00		
99.2.2.0000	OUTRAS RECEITAS - PRIMARIAS - MULTAS E JUROS			

DIGO	ESPECIFICACAO	DESDOBRAMENTO	FONTES	
01	PREFEITURA MUNICIPAL			
9.2.2.0662	multas e juros outras receitas primarias	500,00		
9.2.3.0000	OUTRAS RECEITAS - PRIMARIAS - DIVIDA ATIVA			
9.2.3.0003	receita divida ativa outras receitas primarias	500,00		
9.2.4.0000	OUTRAS RECEITAS-PRIMARIAS-DIVIDA ATIVA-MULTA/JUROS			
9.2.4.0003	multas juros div.ativa outras receitas primarias	500,00		
9.2.9.0000	OUTRAS RECEITAS-PRIMARIAS-DIVIDA ATIVA-AT.MONET.			
9.2.9.0003	atualiz.monet.divida ativa outras receitas primar.	100,00		
10.0.0.0000	DEDUCCOES DE RECEITAS/SUPERAVIT FINANCEIRO		-11.500,00	-11.500,00
10.0.0.0000	DEDUCCOES POR DESCONTOS CONCEDIDOS			
10.0.0.0000	(R) RECEITAS CORRENTES			
50.0.1.0001	imp.s/a propriedade e territorial urbana	-5.000,00		
01.0.1.0004	outras taxas pela prestacao de servicos	-2.000,00		
50.0.1.0001	contrib.p/ o custeio do serv.illum.publica	-800,00		
51.1.1.0001	imposto sobre servicos de qualquer natureza-issqn	-500,00		
01.0.1.0002	taxa de cemiterios	-100,00		
01.0.1.0001	taxas de servicos cadastrais	-100,00		
01.0.1.0003	taxa de coleta de lixo	-3.000,00		
00.0.0.0000	DEDUCCOES P/O FUNDES		-16.258.288,40	-16.258.288,40
00.0.0.0000	(R) DEDUCCAO DE RECEITA PARA FORMACAO DO FUNDES			
51.1.1.0001	deducoes de receitas p/o fundeb - fpm	-8.574.320,00		
52.0.1.0001	deducoes de receitas p/o fundeb - itr	-3.000,00		
50.0.1.0001	deducoes de receitas p/o fundeb - icms	-5.975.720,00		
51.0.1.0001	deducoes de receitas p/o fundeb - ipva	-1.660.000,00		
52.0.1.0001	deducoes de receitas p/o fundeb - ipi exportacao	-45.248,40		

ÍCO	ESPECIFICAÇÃO	ARRECADADA					PREVISTA				
		2018	2019	2020	2021	2022	2023	2024			
0.0.0.0.0000	RECEITAS CORRENTES	147.517.785,20	159.857.308,83	166.930.467,22	175.745.183,20	194.269.788,40	186.425.000,00	189.148.000,00			
0.0.0.0.0000	IMPOSTOS, TAXAS E CONTRIBUIÇÕES DE MELHORIA	25.328.806,88	29.801.798,50	29.703.944,16	28.610.110,83	41.788.192,40	31.650.000,00	33.528.000,00			
0.0.0.0.0000	IMPOSTOS	20.346.755,99	22.105.995,26	22.154.256,14	22.336.010,83	30.481.000,00	24.050.000,00	25.700.000,00			
0.0.0.0.0000	TAXAS	4.981.970,48	7.695.803,24	7.549.688,02	6.274.100,00	11.307.192,40	7.600.000,00	7.828.000,00			
0.0.0.0.0000	CONTRIBUICÃO DE MELHORIA	80,41	0,00	0,00	0,00	0,00	0,00	0,00			
0.0.0.0.0000	CONTRIBUIÇÕES	3.493.046,92	4.094.752,92	4.569.804,55	4.600.000,00	5.325.800,00	4.700.000,00	4.880.000,00			
0.0.0.0.0000	CENTRIB.P/CUSTEIO DO SERVICO DE ILUMINACAO PUBLICA	3.493.046,92	4.094.752,92	4.569.804,55	4.600.000,00	5.325.800,00	4.700.000,00	4.880.000,00			
0.0.0.0.0000	RECEITA PATRIMONIAL	334.640,32	258.771,74	122.972,93	207.300,00	70.000,00	150.000,00	170.000,00			
0.0.0.0.0000	VALORES MOBILIARIOS	0,00	258.771,74	0,00	82.300,00	70.000,00	0,00	0,00			
0.0.0.0.0000	DEMAIS RECEITAS PATRIMONIAIS	334.640,32	0,00	122.972,93	125.000,00	0,00	150.000,00	170.000,00			
0.0.0.0.0000	RECEITA DE SERVICOS	0,00	0,00	18.396,26	20.000,00	50.000,00	20.000,00	20.000,00			
0.0.0.0.0000	SERVICOS ADMINISTRATIVOS E COMERCIAIS GERAIS	0,00	0,00	18.396,26	20.000,00	50.000,00	20.000,00	20.000,00			
0.0.0.0.0000	TRANSFERENCIAS CORRENTES	114.904.595,59	122.362.840,09	129.455.716,80	138.944.172,37	143.911.195,00	146.425.000,00	147.000.000,00			
0.0.0.0.0000	TRANSFERENCIAS DA UNIAO E DE SUAS ENTIDADES	114.904.595,59	54.810.585,46	69.682.141,94	71.772.000,00	67.823.278,00	76.925.000,00	77.200.000,00			
0.0.0.0.0000	TRANSF. ESTADOS E DISTR. FEDERAL E DE SUAS ENTIDADES	0,00	41.400.686,25	34.527.112,64	40.503.872,37	49.087.917,00	42.700.000,00	42.800.000,00			
0.0.0.0.0000	TRANSFERENCIAS DE OUTRAS INSTITUIÇÕES PÚBLICAS	0,00	25.762.800,44	25.246.462,22	26.668.300,00	27.000.000,00	26.800.000,00	27.000.000,00			
0.0.0.0.0000	OUTRAS RECEITAS CORRENTES	3.456.695,49	3.339.145,58	3.059.632,52	3.363.600,00	3.124.601,00	3.480.000,00	3.550.000,00			
0.0.0.0.0000	MULTAS ADMINISTRATIVAS, CONTRATUAIS E JUDICIAIS	0,00	2.307.957,48	1.773.495,55	1.933.600,00	1.366.000,00	2.000.000,00	2.000.000,00			
0.0.0.0.0000	INDENIZACOES, RESTITUICOES E RESSARCIMENTOS	567.101,20	543.602,95	559.076,91	630.000,00	609.000,00	630.000,00	650.000,00			
0.0.0.0.0000	DEMAIS RECEITAS CORRENTES	2.889.594,29	487.585,75	727.060,06	800.000,00	949.601,00	850.000,00	900.000,00			
0.0.0.0.0000	RECEITAS DE CAPITAL	5.439.049,19	3.799.610,56	1.719.816,84	2.000.000,00	0,00	2.000.000,00	2.000.000,00			
0.0.0.0.0000	TRANSFERENCIAS DE CAPITAL	5.439.049,19	3.799.610,56	1.719.816,84	2.000.000,00	0,00	2.000.000,00	2.000.000,00			

MUNICIPIO DE EMBU GUACU


PROJETO DE LEI

QUADRO II

EVOLUCAO DA RECEITA DO MUNICIPIO - 2018 A 2024

Valores em R\$ 1,00

Código	ESPECIFICACAO	ARRECADADA					PREVISTA			
		2018	2019	2020	2021	2022	2023	2024		
.0.0.0000	DEDUCOES DE RECEITAS/SUPERAVIT FINANCEIRO	-12.071.966,61	-13.006.646,96	-12.443.651,52	-12.811.500,00	-16.269.788,40	-13.200.000,00	-13.600.000,00		
.0.0.0000	DEDUCOES POR DESCONTOS CONCEDIDOS	0,00	-12.695,16	0,00	-11.500,00	-11.500,00	0,00	0,00		
.0.0.0000	DEDUCOES P/O FUNDEB	-12.071.966,61	-12.993.951,80	-12.443.651,52	-12.800.000,00	-16.258.288,40	-13.200.000,00	-13.600.000,00		
	TOTAL DA ADMINISTRACAO DIRETA	140.884.867,78	150.650.272,43	156.206.632,54	164.933.683,20	178.000.000,00	175.225.000,00	177.548.000,00		
	TOTAL GERAL	140.884.867,78	150.650.272,43	156.206.632,54	164.933.683,20	178.000.000,00	175.225.000,00	177.548.000,00		



## PROJETO DE LEI

## QUADRO III

## SUMARIO GERAL DA RECEITA POR FONTE

Pagina 1

Valores em R\$ 1,00

ODIGO	FONTE	FONTE DE RECURSO	TIPO DE AMINISTRACAO				TOTAL
			ADMINISTRACAO DIRETA	AUTARQUIA	FUNDACAO	EMPRESA DEPENDENTE	
00.0.0.0000	RECEITAS CORRENTES		194.269.788,40	0,00	0,00	0,00	194.269.788,40
00.0.0.0000	IMPOSTOS, TAXAS E CONTRIBUICOES DE MELHORIA	01	41.788.192,40	0,00	0,00	0,00	41.788.192,40
00.0.0.0000	CONTRIBUICOES	01	5.325.800,00	0,00	0,00	0,00	5.325.800,00
00.0.0.0000	RECEITA PATRIMONIAL	01	42.000,00	0,00	0,00	0,00	42.000,00
		02	13.000,00	0,00	0,00	0,00	13.000,00
		05	15.000,00	0,00	0,00	0,00	15.000,00
00.0.0.0000	RECEITA DE SERVICOS	01	50.000,00	0,00	0,00	0,00	50.000,00
00.0.0.0000	TRANSFERENCIAS CORRENTES	01	85.781.442,00	0,00	0,00	0,00	85.781.442,00
		02	37.603.075,00	0,00	0,00	0,00	37.603.075,00
		05	20.526.678,00	0,00	0,00	0,00	20.526.678,00
00.0.0.0000	OUTRAS RECEITAS CORRENTES	01	3.124.601,00	0,00	0,00	0,00	3.124.601,00
00.0.0.0000	DEDUÇÕES DE RECEITAS/SUPERAVIT FINANCEIRO		-16.269.788,40	0,00	0,00	0,00	-16.269.788,40
00.0.0.0000	DEDUÇÕES POR DESCONTOS CONCEDIDOS	01	-11.500,00	0,00	0,00	0,00	-11.500,00
00.0.0.0000	DEDUÇÕES P/O FUNDEB	01	-16.258.288,40	0,00	0,00	0,00	-16.258.288,40
	TESOURO	01	119.842.247,00	0,00	0,00	0,00	119.842.247,00
	TRANSFERENCIAS E CONVENIOS ESTADUAIS - VINCULADOS	02	37.616.075,00	0,00	0,00	0,00	37.616.075,00
	TRANSFERENCIAS E CONVENIOS FEDERAIS - VINCULADOS	05	20.541.678,00	0,00	0,00	0,00	20.541.678,00
	TOTAL GERAL		178.000.000,00	0,00	0,00	0,00	178.000.000,00

MUNICÍPIO DE EMBU GUARU

PROJETO DE LEI


QUADRO V

EVOLUÇÃO DA DESPESA POR CATEGORIA ECONÔMICA E GRUPO DE DESPESA - 2018 A 2022

Página 1

Valores em R\$ 1,00

DESPESA	REALIZADA			FIXADA		
	2018	2019	2020	2021	2022	
RENTES	133.512.173,29	141.273.415,14	133.920.115,40	142.649.999,58	167.101.315,00	
e encargos sociais	81.087.314,65	85.024.258,53	90.816.463,21	87.007.285,03	90.560.672,00	
encargos da dívida	0,00	0,00	0,00	0,00	0,00	
despesas correntes	52.424.858,64	56.249.156,61	43.103.652,19	55.642.714,55	76.540.643,00	
CAPITAL	7.448.701,67	4.985.433,18	5.549.992,03	4.787.397,58	7.700.686,00	
mentos	5.847.045,98	3.721.860,87	3.039.538,70	3.437.397,58	5.540.848,00	
as financeiras	0,00	0,00	0,00	0,00	0,00	
ação da dívida	1.601.655,69	1.263.572,31	2.510.053,33	1.350.000,00	2.159.838,00	
CONTINGENCIA	0,00	0,00	0,00	1.482.202,84	3.197.999,00	
de contingência	0,00	0,00	0,00	1.482.202,84	3.197.999,00	
TRACAMENTARIA	140.960.874,96	146.258.848,32	139.470.107,43	148.919.600,00	178.000.000,00	
	140.960.874,96	146.258.848,32	139.470.107,43	148.919.600,00	178.000.000,00	





MUNICIPIO DE EMBU GUACU

PROJETO DE LEI

QUADRO VI

DESPESA POR CATEGORIA ECONOMICA, GRUPO DE DESPESA E FONTE DE RECURSO SEGUNDO OS ORÇAMENTOS

Página 1

Valores em R\$ 1,00

FONTE DE RECURSO

ADMINISTRACAO CATEGORIA / GRUPO	TESOURO DO MUNICIPIO	VINCULADOS ESTADUAIS	FUNDO ESPECIAL DE DESPESA	PROPRIOS	VINCULADOS FEDERAIS	OPERACOES DE CREDITO	OUTRAS FONTES	TOTAL
CAOA DIRETA	116.644.248,00	37.616.075,00			20.541.678,00			174.802.001,00
SAS CORRENTES	74.643.222,00	36.202.999,00			7.329.000,00			118.175.221,00
- PESSOAL E ENCARGOS SOCIAIS	67.697.086,00	36.202.999,00			7.328.000,00			111.228.085,00
- OUTRAS DESPESAS CORRENTES	36.110.084,00	27.000.000,00						63.110.084,00
SAS DE CAPITAL	31.587.002,00	9.202.999,00			7.328.000,00			48.118.001,00
- INVESTIMENTOS	6.946.136,00				1.000,00			6.947.136,00
- AMORTIZACAO DA DIVIDA	4.786.298,00				1.000,00			4.787.298,00
INDE	2.159.838,00							2.159.838,00
SAS CORRENTES	42.001.026,00	1.413.076,00			13.212.678,00			56.626.780,00
- PESSOAL E ENCARGOS SOCIAIS	41.702.476,00	1.388.076,00			12.782.678,00			55.873.230,00
- OUTRAS DESPESAS CORRENTES	23.811.396,00	249.192,00			3.390.000,00			27.450.588,00
SAS DE CAPITAL	17.891.080,00	1.138.884,00			9.392.678,00			28.422.642,00
- INVESTIMENTOS	298.550,00	25.000,00			430.000,00			753.550,00
E CONTINGENCIA	3.197.999,00				430.000,00			3.197.999,00
VA DE CONTINGENCIA	3.197.999,00							3.197.999,00
- RESERVA DE CONTINGENCIA	3.197.999,00							3.197.999,00

## PROJETO DE LEI

## QUADRO VI

DESPESA POR CATEGORIA ECONOMICA, GRUPO DE DESPESA E FONTE DE RECURSO SEGUNDO OS ORCAMENTOS

Pagina 2

Valores em R\$ 1,00

## CONSOLIDACAO DA ADMINISTRACAO DIRETA

/ CATEGORIA / GRUPO	FONTE DE RECURSO						TOTAL
	TESOURO DO MUNICIPIO	VINCULADOS ESTADUAIS	FUNDO ESPECIAL DE DESPESA	PROPRIOS	VINCULADOS FEDERAIS	OPERACOES DE CREDITO	
	119.842.247,00	37.616.075,00			20.541.678,00		178.000.000,00
ADE ECONOMICA	77.841.221,00	36.202.999,00			7.329.000,00		121.373.220,00
S CORRENTES	42.001.026,00	1.413.076,00			13.212.678,00		56.626.780,00
S DE CAPITAL	119.842.247,00	37.616.075,00			20.541.678,00		178.000.000,00
DE CONTINGENCIA	109.399.562,00	37.591.075,00			20.110.678,00		167.101.315,00
	7.244.686,00	25.000,00			431.000,00		7.700.686,00
	3.197.999,00						3.197.999,00
SOAL E ENCARGOS SOCIAIS	119.842.247,00	37.616.075,00			20.541.678,00		178.000.000,00
RAS DESPESAS CORRENTES	59.921.680,00	27.249.192,00			3.390.000,00		90.560.672,00
ESTIMENTOS	49.478.082,00	10.341.883,00			16.720.678,00		76.540.643,00
RTIZACAO DA DIVIDA	5.084.848,00	25.000,00			431.000,00		5.540.848,00
ERVA DE CONTINGENCIA	2.159.838,00						2.159.838,00
	3.197.999,00						3.197.999,00

## CONSOLIDACAO DA ADMINISTRACAO DIRETA E INDIRETA

/ CATEGORIA / GRUPO	FONTE DE RECURSO						TOTAL
	TESOURO DO MUNICIPIO	VINCULADOS ESTADUAIS	FUNDO ESPECIAL DE DESPESA	PROPRIOS	VINCULADOS FEDERAIS	OPERACOES DE CREDITO	
	119.842.247,00	37.616.075,00			20.541.678,00		178.000.000,00
ADE ECONOMICA	77.841.221,00	36.202.999,00			7.329.000,00		121.373.220,00
S CORRENTES	42.001.026,00	1.413.076,00			13.212.678,00		56.626.780,00
S DE CAPITAL	119.842.247,00	37.616.075,00			20.541.678,00		178.000.000,00
DE CONTINGENCIA	109.399.562,00	37.591.075,00			20.110.678,00		167.101.315,00
	7.244.686,00	25.000,00			431.000,00		7.700.686,00
	3.197.999,00						3.197.999,00
SOAL E ENCARGOS SOCIAIS	119.842.247,00	37.616.075,00			20.541.678,00		178.000.000,00
RAS DESPESAS CORRENTES	59.921.680,00	27.249.192,00			3.390.000,00		90.560.672,00
ESTIMENTOS	49.478.082,00	10.341.883,00			16.720.678,00		76.540.643,00
RTIZACAO DA DIVIDA	5.084.848,00	25.000,00			431.000,00		5.540.848,00
ERVA DE CONTINGENCIA	2.159.838,00						2.159.838,00
	3.197.999,00						3.197.999,00



MUNICIPIO DE EMBU GUACU

PROJETO DE LEI

QUADRO VII

DESPESA POR ELEMENTO E FONTE DE RECURSO

ELEMENTO DE DESPESA	FONTE DE RECURSO										TOTAL
	TESOURO DO MUNICIPIO	VINCULADOS ESTADUAIS	FUNDO ESPECIAL DE DESPESA	PROPRIOS	VINCULADOS FEDERAIS	OPERACOES DE CREDITO	OUTRAS FONTES				
MO PELA PARTICIPACAO EM CONSORCIO PUBLICO	110.000,00	0,00	0,00	0,00	0,00	0,00	0,00	0,00	0,00	0,00	110.000,00
ICIPAL DA DIVIDA CONTRATUAL RESGATADA	2.159.838,00	0,00	0,00	0,00	0,00	0,00	0,00	0,00	0,00	0,00	2.159.838,00
ENCARGOS JUDICIAIS	2.345.320,00	0,00	0,00	0,00	0,00	0,00	0,00	0,00	0,00	0,00	2.345.320,00
ENIZACOES E RESTITUICOES	50.000,00	0,00	0,00	0,00	0,00	0,00	0,00	0,00	0,00	0,00	50.000,00
ENIZACOES E RESTITUICOES TRABALHISTAS	1.700.173,00	2.500,00	0,00	0,00	0,00	0,00	0,00	0,00	0,00	0,00	1.702.673,00
ERVA DE CONTINGENCIA	3.197.999,00	0,00	0,00	0,00	0,00	0,00	0,00	0,00	0,00	0,00	3.197.999,00
<b>TOTAL</b>	<b>119.842.247,00</b>	<b>37.616.075,00</b>	<b>0,00</b>	<b>0,00</b>	<b>20.541.678,00</b>	<b>0,00</b>	<b>0,00</b>	<b>0,00</b>	<b>0,00</b>	<b>0,00</b>	<b>178.000.000,00</b>

ro inclui-se os valores referentes as transferencias intra-orcamentarias para o RPPS.

## MUNICIPIO DE EMBU GUACU

## PROJETO DE LEI

## QUADRO VIII

## DESPESA POR PROGRAMA

Pagina 1

Valores em R\$ 1,00

3. TRANSP. E MOBILIDADE COMPROMISSO C/ NOSSA GENTE	Produto (Unidade de Medida)	Meta	Orgao	Valor	Total
	VIAS PUBLICAS FISCALIZADAS	120	12.01.00 TRANSPORTE	1.678.300,00	6.792.000,00
	ATRIBUICOES DA GUARDA	12000	12.02.00 SEGURANCA	4.333.700,00	
	SERVICO PRESTADO	110000	12.01.00 TRANSPORTE	650.000,00	
	SERVICO PRESTADO	5	12.01.00 TRANSPORTE	130.000,00	

0. OBJETIVOS DA POPULACAO EM GERAL	Produto (Unidade de Medida)	Meta	Orgao	Valor	Total
	ATENDIMENTO AO CIDADAO	1	02.01.00 GABINETE	1.038.000,00	1.769.000,00
	SERVICO PRESTADO	14	02.02.00 GOVERNO	537.000,00	
	SERVICO PRESTADO	0	02.03.00 DEFESA CIVIL	194.000,00	

0. OBJETIVOS DA POPULACAO EM GERAL	Produto (Unidade de Medida)	Meta	Orgao	Valor	Total
	N.UNIDADES MANTIDAS	44400	09.01.00 SAUDE	8.225.000,00	49.533.000,00
	N.UNIDADES ESPECIALIZADAS MANT	117120	09.01.00 SAUDE	17.468.000,00	
	N.PROFISSIONAIS CAPACITADOS/AN	0	09.01.00 SAUDE	23.626.000,00	

## PROJETO DE LEI

## QUADRO VIII

## DESPESA POR PROGRAMA

Pagina 2

Valores em R\$ 1,00

DUDE COMPROMISSO COM A NOSSA GENTE

Produto (Unidade de Medida)	Meta	Orgao	Valor
N.DE VACINAS CRIANCAS MENORES	157160	09.01.00 SAUDE	214.000,00

CULTURA COMPROMISSO COM A NOSSA GENTE

Produto (Unidade de Medida)	Meta	Orgao	Valor
SERVICO PRESTADO	1	06.01.00 CULTURA	90.000,00
SERVICO PRESTADO	3	06.01.00 CULTURA	604.500,00
SERVICO PRESTADO	10	06.01.00 CULTURA	190.000,00
<b>Total</b>			<b>884.500,00</b>

OS ESPACOS EXISTENTE AMPLIAR REFORMAR E APOIAR EVEN MUNICIPIO.

ESPORTE E LAZER COMPROMISSO COM A NOSSA GENTE

Produto (Unidade de Medida)	Meta	Orgao	Valor
EQUIPAMENTOS ESPORTIVOS	9	07.01.00 ESPORTE LAZER	1.669.000,00
SERVICO PRESTADO	2	07.01.00 ESPORTE LAZER	100.000,00
<b>Total</b>			<b>1.769.000,00</b>

RICULTURA E ABAST. COMPROMISSO C/ A NOSSA GENTE

ER O DESENVOLVIMENTO E CAPACITACAO DO PRODUTOR RURAL, MO PRIORIZAR A MELHORA NA QUALIDADE DE VIDA E DE TRA

Produto (Unidade de Medida)	Meta	Orgao	Valor
			844.000,00

## PROJETO DE LEI

## QUADRO VIII

## DESPESA POR PROGRAMA

Pagina 3

Valores em R\$ 1,00

RICULTURA E ABAST. COMPROMISSO C/ A NOSSA GENTE			
ASSISTENCIA TECNICA E EXTENSAO RURAL MUNICIPIO	ATENDIDOS	0	13.01.00 AGRICULTURA
			844.000,00

FRA. E SERV. URBANOS COMPROMISSO C/ A NOSSA GENTE				
R A QUALIDADE DE VIDA MUNICIPES OFERECENDO NA INFRA				Total
RA CONDICORES DIGNAS PARA O USO DA POPULACAO				22.997.000,00
Acao	Produto (Unidade de Medida)	Meta	Orgao	Valor
CONSTRUCAO DE ATERRO SANITARIO INSTALACAO DE ILUMINACAO PUBLICA NO MUNICIPIO CONSTRUCAO DE PRACAS PARQUES E JARDINS MUNICIPAL PAVIMENTACAO DE VIAS PUBLICAS MUNICIPAL CANALIZACAO DE CORREGOS E CANAIS NO MUNICIPIO MELHORIA DO SISTEMA DE COLETA DE ESGOTO E ABASTECI MENTO DE AGUA LIMPEZA PUBLICA DOMICILIAR E DESTINACAO DO LIXO VARRICAO DE RUAS NO MUNICIPIO MANUTENCAO DE ILUMINACAO PUBLICA DO MUNICIPIO CONSERVACAO DE PRACAS PARQUES E JARDINS NO MUNICI- PIO CONSERVACAO DE VIAS PUBLICAS MUNICIPAL RECAPAMENTO DE VIAS PUBLICAS MUNICIPAL CONSERVACAO DE ESTRADAS VICINAIS E RURAIS LIMPEZA E CONSERVACAO DE CORREGOS E CANAIS NO MUNI CPIO	TONELADAS	1	11.01.00 SERV. URBANOS	100.000,00
	ILUMINARIAS INSTALADAS	3500	11.01.00 SERV. URBANOS	1.800.000,00
	KM2 DE PRACAS CONSTRUIDAS	120	11.01.00 SERV. URBANOS	120.000,00
	KMS PAVIMENTADOS	6	11.01.00 SERV. URBANOS	260.000,00
	MTS CANALIZADOS	20	11.01.00 SERV. URBANOS	100.000,00
	LIGACOES MELHORADAS	0	11.01.00 SERV. URBANOS	75.000,00
	TONELADAS	60	11.01.00 SERV. URBANOS	7.720.000,00
	KMS DE RUAS VARRIDAS	10000	11.01.00 SERV. URBANOS	160.000,00
	SERVICOS DE MANUTENCAO PRESTAD	3500	11.01.00 SERV. URBANOS	1.560.000,00
	KM2 DE PRACAS CONSERVADAS	10	11.01.00 SERV. URBANOS	80.000,00
	KMS CONSERVADOS	7	11.01.00 SERV. URBANOS	10.507.000,00
	KMS RECAPADOS	7	11.01.00 SERV. URBANOS	200.000,00
KMS CONSERVADOS	30	11.01.00 SERV. URBANOS	255.000,00	
MTS CONSERVADOS	40	11.01.00 SERV. URBANOS	60.000,00	

BRAS E PLANEJAMENTO COMPROMISSO C/ A NOSSA GENTE				
OBJETIVOS DE PLANEJAMENTOS ADM E MELHORAR OS SERVI- TERIAIS E DE CEMITERIOS				Total
				1.769.000,00
Acao	Produto (Unidade de Medida)	Meta	Orgao	Valor
				1.769.000,00